

Guide d'utilisation du VQ-11

CALCULER LES SCORES

	Somme
□	
○	
△	
Total	

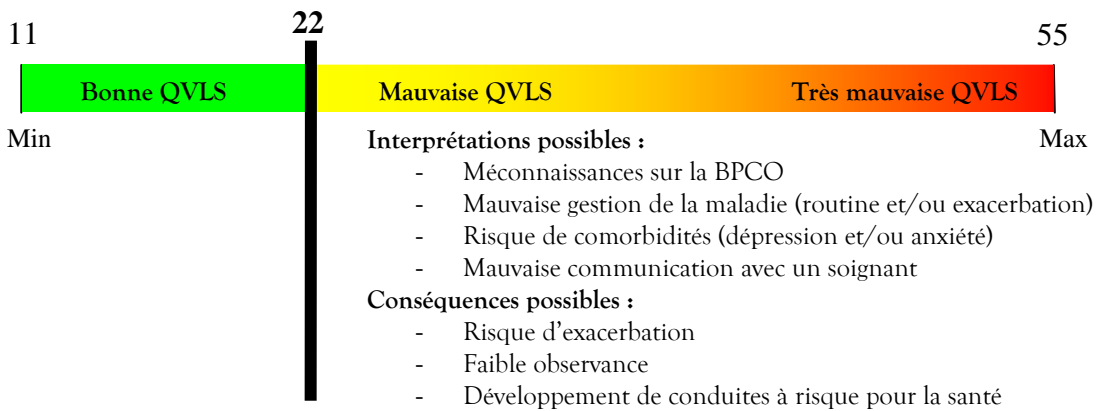
Score fonctionnel : Somme des 3 réponses « □ »

Score psychologique : Somme des 4 réponses « ○ »

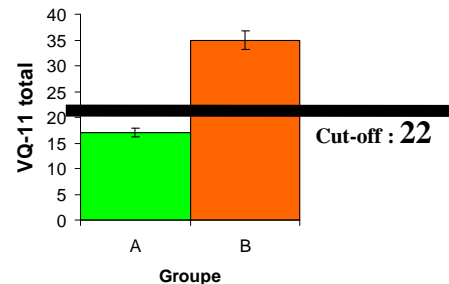
Score relationnel : Somme des 4 réponses « △ »

1. DETECTER une mauvaise qualité de vie liée à la santé (QVLS)

Interprétation du score total du VQ-11 pour UN PATIENT BPCO :



Interprétation pour
UN GROUPE
de patients BPCO :



2. PRESCRIRE



Prescrire...

Fonctionnel ≥ 8

- Réhabilitation respiratoire
- Réentraînement à l'effort

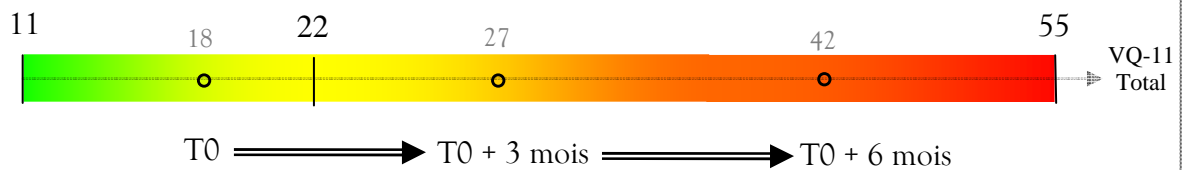
Psychologique ≥ 10

- Soutien psychologique
- Education thérapeutique
- Réhabilitation respiratoire

Relationnel ≥ 10


- Soutien social
- Soutien psychologique
- Education thérapeutique

3. EVALUER le changement de QVLS sur une période donnée (max : 6 mois)



Seuil de changement clinique individuel = 4 à 8 points

Ce seuil est en phase de validation. Si nous avons choisi l'intervalle le plus large (4-8), le chiffre de 5 semble le plus probable en l'état des connaissances.



LE RECTO DU VQ-11

→ Aide à l'entretien avec le patient

→ Réponse ≥ 4 à une question invite à approfondir le sujet avec le patient



LE VERSO DU VQ-11

→ Vise à donner un message d'éducation thérapeutique au patient

→ Invite à rédiger un conseil personnalisé par le patient ou le soignant



Questionnaire, Manuel et Informations complémentaires à télécharger :

www.lab-epsilon.fr/productions/questionnaires-74.html